

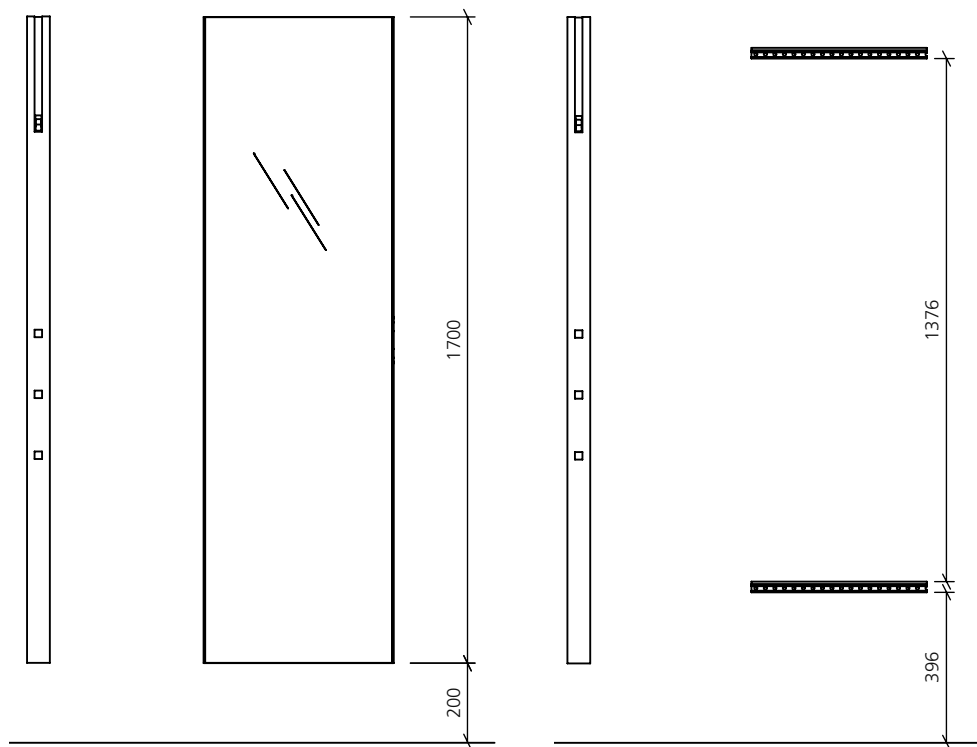
**schönbuch.**



LINE - SCHUHSCHRANK / SHOE CUPBOARD  
MONTAGEANLEITUNG / ASSEMBLY INSTRUCTIONS

# LINE - SCHUHSCHRANK / SHOE CUPBOARD

## KOMBINATIONSBEISPIEL / SAMPLE OF COMBINATION



empfohlene Montagehöhe /  
recommended mounting height



6x

8x50 mm



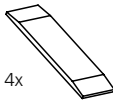
6x

5,5x60 mm



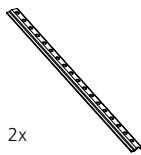
8x

Abdeckkappe /  
Cap



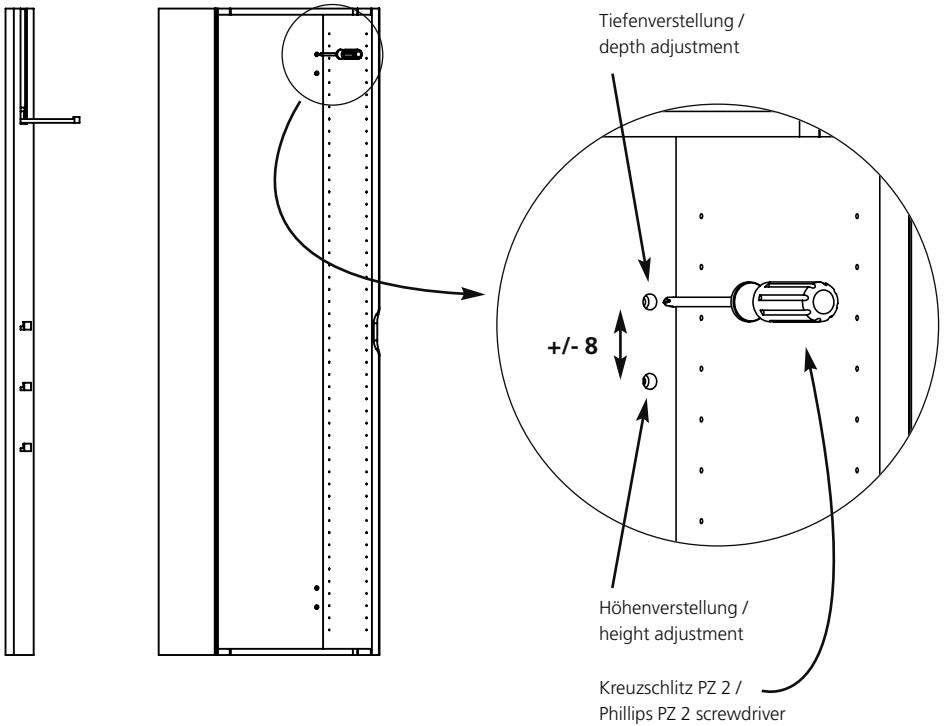
4x

Scharnierarm  
Abdeckung /  
Hinge cover



2x

Aufhänge-  
schiene /  
Suspension rail



SCHÖNBUCH GMBH  
INDUSTRIESTR. 11 · 97631 BAD KÖNIGSHOFEN · GERMANY  
TELEFON +49 (0) 9761- 39 62 - 0  
FAX +49 (0) 9761- 39 62 - 22  
INFO@SCHOENBUCH.COM  
WWW.SCHOENBUCH.COM

BEI WEITEREN FRAGEN ZUR MONTAGE IHRES SCHÖNBUCH-MÖBELS WENDEN SIE SICH BITTE  
DIREKT AN UNSEREN HERSTELLER / IF YOU HAVE ANY QUESTIONS CONCERNING THE ASSEMBLY  
OF YOUR SCHÖNBUCH FURNITURE, FEEL FREE TO CONTACT OUR MANUFACTURER:

RESS MÖBELWERKSTÄTTEN GMBH U. CO. KG  
OTTELMANNSHÄUSER STRASSE 1 · 97631 BAD KÖNIGSHOFEN · GERMANY  
TEL. +49 (0)9761- 408 - 0 · FAX +49 (0)9761- 408 - 29  
INFO@RESS-MOEBEL.DE · WWW.RESS-MOEBEL.DE

© SCHÖNBUCH GMBH, 2014  
TECHNISCHE ÄNDERUNGEN IM SINNE VON VERBESSERUNGEN VORBEHALTEN /  
THE RIGHT TO INTRODUCE TECHNICAL IMPROVEMENTS IS RESERVED.